


Новые книги в библиотеке



Новинки
для
младшего
школьного
возраста




Елена Грабчикова

Добрые советы

Этикета

Этикетовича



Елена ГРАБЧИКОВА

Добрые советы
Этикета Этикетовича



Поведение – это зеркало,
в котором каждый
показывает свой лик.

Подавать добрый пример
так же хорошо, как
и следовать ему.

Фрэнсис Бэкон
(философ)

На словах все люди одинаковы,
и только поступки выявляют их
различие.

Мольер
(драматург)



Иоганн Вольфганг Гёте
(писатель)



84 744
Т45

Елена Грабчикова

ДОБРЫЕ СОВЕТЫ ЭТИКЕТА ЭТИКЕТОВИЧА



Художник Павел Городцов



Библиотека
«Адукацыя і выхаванне»
2020

БИБЛИОТЕКА
Средней школы № 7
г. Могилы

СОДЕРЖАНИЕ

Давайте знакомиться!.....	3
На улице	4
В транспорте	8
В местах общественного питания... ..	14
В гостях	19
В театре	27
В музее.....	34
В магазине	40
Говорим по телефону	43
Проверь себя	46

ДАВАЙТЕ ЗНАКОМИТЬСЯ!



Дорогие ребята! Я — кот самой интеллигентной породы, зовут меня Этикет Экетович. Я всю жизнь стремлюсь быть вежливым и воспитанным котом. Думаю, что каждый из вас понимает, как это важно.

Удивительно, но мы часто даже не догадываемся о том, что наши поступки могут создавать неудобства или даже мешать другим людям. Это все потому, что мы не всегда помним главное правило этикета: уважай окружающих!

Вот я и решил, что будет очень полезно вспомнить об основных правилах этикета. Они помогут вам стать более воспитанными, вежливыми и дружелюбными. Зная эти правила, вы сможете легко и просто общаться со своими друзьями, родителями, близкими и незнакомыми людьми. Постепенно знание норм и правил этикета войдет в привычку каждого из вас, станет нормой поведения. Ведь каждому приятно услышать в свой адрес такие слова: «Какой воспитанный мальчик! Какая вежливая девочка!»

• Безопасно катаемся на велосипеде или самокате •



Запомни!

И на велосипеде, и на самокате ездить можно только по велосипедным дорожкам, а если их нет — по тротуарам.

не выезжая на проезжую часть и не мешая передвижению других участников дорожного движения.

• Не бегаем по эскалатору •



Сейчас догоним!

Я первый!!!

Аня, Саша, догоняйте! Чего вы там тормозите? Давайте, кто быстрее!

Запомни!

• В метро бегать по эскалаторам нельзя! Во-первых, это опасно — ты можешь упасть. Во-вторых, ты мешаешь другим пассажирам.

• Спускаться нужно не спеша! У пассажиров метро есть правило: «На эскалаторе справа — стоят, слева — сидят».

Если же нужно торопиться, то аккуратно спускайся по левой стороне. Вставать слева на эскалаторе нельзя — ты будешь мешать людям, которые спешат.

• Нельзя бегать, играть, шуметь на перроне! Этим ты мешаешь пассажирам и создаешь проблемную ситуацию для дежурных по станции. Помни: поезд быстро движется!

НА УЛИЦЕ

• Не играем на дороге •



Я сейчас догоню мяч!

Нет, на проезжую часть выходить нельзя!

Нельзя играть с мячом рядом с дорогой. Во-первых, вы мешаете прохожим, во-вторых, выбегать на проезжую часть опасно!

На улице все куда-то спешат: идут, бегут, едут... Как научиться безопасно передвигаться среди этой суеты и никому при этом не мешать?

Запомни!

• На улице нужно быть предельно внимательным...

В ТРАНСПОРТЕ

• Не создаём пробку •



Мальчик, проходи скорее!
Не препятствуй движению
пассажиров. Видишь,
ты задерживаешь людей!

Ой, я, кажется,
дневник дома забыл!
Вот досада! Наверное,
надо возвращаться!

Что нужно знать!

В транспорт необходимо заходить, пропуская
маленьких детей, женщин, пожилых людей.
Нельзя задерживаться, останавливаться при входе
в автобус, троллейбус или трамвай. Это может соз-
давать препятствия другим людям и привести к образованию
пробки. Даже если тебе всё-таки нужно остановиться — отойди в сторону.

Прочитай пословицу.
Как ты понимаешь её смысл?

12	1	12	1	21	12	15	6	20	19	33

• Выпускаем, а потом заходим



Осторожно,
мальчик! Куда
ты летишь?

Мальчик!
Дай людям выйти!
Ты задерживаешь
посадку!

Я опаздываю
в школу!

Запомни!

- **Выпусти, а потом заходи** — золотое правило этикета, которое касается не только общественного транспорта, но и любых помещений.
- **Хочешь зайти** в любую дверь — сначала **дай** другим людям **выйти**. Пытаясь втиснуться в вагон или ав-

тобус «сквозь» людей только хуже — ведь выйдут, а другие не пройдут, транспорт не двинется!
• **Не стой в дверях** дверей. Встань в проход тем, кто входить, а не выходящим. Это удобнее, безопаснее.

20	1	12	10	16	20	12	13	10	12	15	6	20	19	33

• Уступаем место •



Запомни!

- Правила поведения в транспорте требуют **уступать место пожилым людям, мамам с маленькими детьми.**
- Присмотрись: места для инвалидов, пожилых людей **обозначены специальными знаками!** Не занимай такие места!
- Сидя в транспорте, **не погружайся в компьютерные игры**, а смотри по сторонам: рядом может стоять человек, которому действительно необходимо присесть, — бабушка с тяжёлыми сумками, мама с малышом, инвалид. **Предложи ему место**, и ты увидишь, как все вокруг заулыбаются и посмотрят на тебя с одобрением!



• Используем столовые приборы •



Правила пользования столовыми приборами

- Первые блюда (супы) едят столовой ложкой.
- Мясо едят с помощью ножа и вилки. Вилку держат в левой руке, нож — в правой. Лезвие ножа и кончик вилки поворачивают.
- Если ложка застряла в зубах, прополоскай её, но только не хвостик ложки в зубах. Можно также использовать зубочистку (но не за спиной).
- Осторожнее с ножом! Никогда не бери его в рот, не ешь с ножа.
- Котлеты, тефтели, рыбу, варёные овощи не нужно резать ножом. Ешь их, отделив вилкой небольшие кусочки, при этом вилку держат в правой руке.
- Фрукты из корытки не вытаскивай себе в рот, а достань из тарелки на ладонь ложечкой.
- Законные едят, не ставя свою тарелку на тарелку соседа. Пользуясь приборами на свою тарелку, тарелку обычно кладут зубами вниз!

В ГОСТЯХ

• Не ходим в гости без приглашения •



Запомни!

- Без приглашения в гости не ходи, это невежливо. Неожиданные посетители могут принести хозяевам неудобства, нарушить их планы.
- О встрече заранее сообщить заранее, сообщить заранее, сообщить заранее.

**Яронимас
Лауцюс**


Неожиданное путешествие



21.172-93
9 (47int-44)
28

ПРИГЛАШАЕМ

познакомиться с историей железной дороги...



путешествовать по стране на современных поездах...



...и по страницам этой книги.

ЧИТАЙ!

РАЗГАДЫВАЙ!

РАСКРАШИВАЙ!

85-471-755-5

© Лауцюс Яронимас, 2015
© Балькявичюте Юргита, художник, 2015
© Оформление, РУП «Издательство
"Адукацыя і выхаванне"», 2015

ЯРОНИМАС ЛАУЦЮС

НЕОЖИДАННОЕ ПУТЕШЕСТВИЕ

Художник
Юргита Балькявичюте

500х1



Минск
«Адукацыя і выхаванне»
2015

БІБЛІОТЕКА
срэдней школы № 1
г. Мазыры

ПРИКЛЮЧЕНИЯ ВСЕГДА НАЧИНАЮТСЯ НЕОЖИДАННО

— Ай-я-яй! Наш Андриюша забыл свой школьный портфель! Только цветные карандаши, я видел, взял.

— Выбежал из дома и даже не сказал нам «До свидания!».

— В чём он будет выполнять школьные задания? И что ему скажет учитель? Все тетради и учебники остались в портфеле. Гав! Гав! Гав! «Гав! Гав! Гав!» в переводе на человеческий язык означает: «Как жаль, как жаль Андриюшу!» Так о нём заботились его верные четвероногие друзья — Пушок и Дружок.

Некоторое время они взволнованно прыгали вокруг оставленного портфеля, а затем Дружок, вильнув хвостом, предложил:

— Мы должны помочь Андриюше. Берём портфель и бежим! Мы же видели, в какую сторону он поехал на поезде.

— Но мы не различаем его следов, если он сидит в вагоне, — расстроился Пушок.

— Не беда! — решительно гавкнул Дружок. — Побежим по шпалам, а место, где Андриюша выйдет, я сразу же унюхаю. Бежим скорее! Надо спасать друга. Может, он уже плачет от стыда за то, что пришёл в школу без учебников и тетрадей.



Собаки, как известно, не посещают ни детский сад, ни школу. Откуда им знать, что ходить и бегать по железнодорожным путям запрещено.

Да-да, это очень опасно, причём не только для путешественников, но и для водителя поезда — машиниста. Но раз уж мы начали следовать за Дружком и Пушком, то давайте следовать до конца. Ведь каждое приключение — это ещё и урок.

Итак, Пушок помог Дружку надеть на спину Андриюшин портфель, который никак не хотел держаться, и оба через открытую калитку выбежали на рельсы.

— Слышишь, грохочет что-то? — наострив уши, твякнул Пушок.

— Так грохочат только поезда, — с интонацией знатока ответил Дружок.

— Может, сойдём с дороги? — предложил мудрое решение Пушок.

Дружок некоторое время ничего не отвечал. По-видимому, о чём-то думал, а затем изложил свой план:

— Лучше попробуем остановить этот поезд. Расскажем, по какому важному делу спешим, и нас точно не станут ругать, а ещё и подвезут.

Пушок очень хотел проехать на поезде, поэтому сразу согласился.





— Тогда я тебе советую поступить в государственный колледж железнодорожного транспорта Белорусской железной дороги. Каждый год сюда приходят учиться будущие машинисты, специалисты различного железнодорожного транспорта. И они всегда будут нужны, — раскрывая карту современных белорусских железных дорог, объяснял Дима.

Рассказ Димы очень заинтересовал Андриюша, но времени для выбора профессии у него ещё много. Мальчик не спеша стал составлять кроссворд машиниста, рисовал поезда и паровозы, которые дома обязательно разукрасит.

Вскоре сквозь стук колёс Андриюша услышал тихий звук гитары и, обернувшись, увидел друзей в конце вагона. Он встал со своего места и поспешил туда, где ребята сочиняли песню об этом прекрасном путешествии. С песней ехать стало ещё приятнее...



Поездка закончилась. Вечером в сопровождении весёло подпрыгивающих Дружка и Пушка Андриюша вернулся домой. Путешествие принесло множество приятных впечатлений. А ещё появилась мечта о профессии железнодорожника. Ведь каждая интересная поездка приглашает к новому путешествию.


Эта книга, дорогой читатель, тоже приглашает тебя почитать. Хотел бы ты стать железнодорожником? Попробуй разгадать кроссворд машиниста и викторину, раскрась поезда.

Весёлых и впечатляющих путешествий, воплощения мечты желают тебе Андриюша, Дружок, Пушок и Белорусская железная дорога!






КРОССВОРД МАШИНИСТА



По горизонтали:

2. Человек, который едет на поезде.
4. Модель железнодорожных станций и дорог.
7. Старинное приспособление, с помощью которого получают информацию.
8. Место, куда прибывают поезда.
11. Передвижение вагонов и локомотивов на рельсах.
12. Место, где пассажиры прощаются с проводником.
14. Локомотив, движущийся от электричества.
16. Здание, в котором ремонтируют паровозы.
18. Человек, который изобрёл что-либо, например, паровоз.
19. Их надо всегда соблюдать.
22. Из него можно узнать о времени прибытия поезда.
24. Искусственное возвышение, на котором проложен железнодорожный путь.
26. Место, где можно купить билет для поездов.
29. Звуковое предупреждение о приближении поезда, которое даёт машинист.
30. Документ, который даёт пассажиру право проезда.
32. Человек, который следит за порядком в поезде.
33. Отдельная комнатка в вагоне поезда.
34. Городская подземная железная дорога.

50028



5. Дом

9. Со

15. Место, где автомашина останавливается.
17. Устройство на рельсовом пути.
20. Они служат для сцепки вагонов.

27. С его помощью регулируют скорость поезда.

ЗНАЮ, ЭТО ПОМНИТЬ ВАЖНО, — ЗНАЙ И ТЫ!

- ✓ Ходить, бегать или играть на железнодорожных путях запрещено.
- ✓ Запрещается кидать в поезд камни или другие предметы.
- ✓ Нельзя класть на рельсы различные предметы, это может быть причиной аварии.
- ✓ Переходить железную дорогу можно только в установленных местах, соблюдая осторожность: если видишь красный свет светофора — остановись.
- ✓ Запрещено останавливать движущийся поезд.



- ✓ Переезжать железную дорогу на транспортном средстве можно только через переезд.
- ✓ Запрещено стоять на железнодорожных рельсах, когда едет поезд.



БИЛЕТ В РУКАХ. СЧАСТЛИВОЙ ДОРОГИ!

- ✓ Поезд отправляется с железнодорожного вокзала.
- ✓ Отправляясь с вокзала, поезд подаёт сигнал — длинный свисток.
- ✓ Поезд отправляется по расписанию.
- ✓ Прибыть на железнодорожный вокзал нужно за 15 минут до отправления поезда.
- ✓ К поезду, стоящему на другом перроне, надо идти по подземному переходу.
- ✓ Нельзя бегать по вагону во время следования поезда.
- ✓ Нельзя высовываться в открытое окно поезда.
- ✓ Запрещено выбрасывать в окно мусор и другие предметы.

